


Manuel des trousse de grilles carrées SGK6 et SGK8

Les trousse de grilles carrées de Totem s'adaptent facilement à toute enceinte Kin Architectural afin de convertir la grille ronde en grille carrée. Elles doivent être ajoutées avant l'installation de l'enceinte.

La trousse SGK6 s'adapte aux IC61, IC62 et IC62ST
La trousse SGK8 s'adapte aux IC81, IC82.

Contenu :

- 1 cadre de grille carrée
- 1 grille carrée




Montage d'un boîtier acoustique à une enceinte Kin Architectural

1. Placez le cadre avec le logo Totem à chaque coin du cadre vous faisant face. Placez l'enceinte à l'intérieur de l'ouverture du cadre. Les logos et haut-parleurs devraient vous faire face.
2. Installez l'enceinte conformément aux instructions du manuel. Avec la perceuse, commencez à serrer les papillons de fixation, mais ne les serrez pas complètement. Une fois que les deux papillons de fixation ont été déployés jusqu'au point où ils ont commencé à s'accrocher, sans être pleinement serrés, déposez la perceuse.
3. Alignez la trousse de grille carrée de façon à ce qu'elle soit à angle droit avec le mur ou avec les bouches de ventilation du plafond.
4. Serrez entièrement tous les papillons de fixation.
5. La trousse de grille carrée peut également être fixée avec des vis pour cloisons sèches afin que les coins soient bien appuyés sur le mur ou le plafond et pour obtenir une installation plus serrée et à plat au besoin. Les vis pour cloisons sèches et ancrages ne sont pas fournies. Aucun ancrage n'est requis si vous utilisez la trousse de pré-construction Totem.
6. Mettez la grille magnétique carrée en place, en vous assurant qu'elle s'emboîte à l'emplacement prévu sur le cadre.





Trousses de grilles carrées Kin Architectural



Les trousse de grille carrée permettent d'ajouter une touche finale esthétique assortie aux appareils et aux accessoires HVAC, et de satisfaire les goûts personnels. Elles peuvent être peintes pour les adapter au décor et le canevas peut être facilement retiré et remis en place pour faciliter le processus.


Chaque trousse comprend un cadre et une grille magnétique carrée.

La trousse SGK6 s'adapte aux IC61, IC62 et IC62ST


Dims: 243mm x 243mm / 9.52" x 9.52"

La trousse SGK8 s'adapte aux IC81, IC82.

Dims: 282mm x 282mm / 11.1" x 11.1"



Les grilles en acier inoxydable sont solides, conservent leur forme et ne seront pas affectées par la corrosion.



Les aimants néodymes assurent une mise en place parfaite et ferme.

Les trous pour vis permettent de fixer le cadre de façon harmonieuse à la cloison sèche.



Les trousse de grilles carrées de Totem s'adaptent facilement à toute enceinte Kin Architectural afin de convertir la grille ronde en grille carrée.